
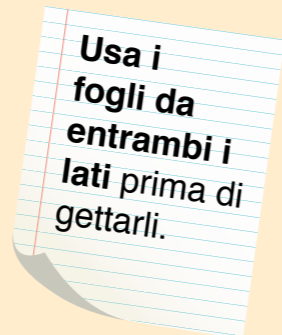


PRIMA DI DIFFERENZIARE, PRODUCIAMO MENO RIFIUTI!

COME POSSIAMO FARE? ECCO ALCUNE IDEE:



Preferisci la frutta e le merende "fatte in casa" (panino, torta, ecc.) da portare a scuola con un contenitore riutilizzabile.



Bevi l'acqua del rubinetto e usa una borraccia da riempire e riempire molte volte.



Non sprecare la carta: se non sei sicuro di quello che devi fare, usa la matita che si può cancellare.




Quando compri un bene compri anche gli involucri che lo contengono. Il rifiuto che produci è tuo, non degli altri! Impegnati a riutilizzarlo quando possibile o smaltirlo correttamente grazie alla raccolta differenziata.

QUANTI OGGETTI DA RIPARARE!

Dove possiamo portare questi oggetti rotti per poterli riparare?
Collega con una freccia gli oggetti al mestiere utile!



SCARPE DA RIPARARE



SEDIA CON GAMBA ROTTA



TUBO ROTTO



GIUBBOTTO CON CERNIERA ROTTA



RUOTA BUCATA



CICLISTA



IDRAULICO



CALZOLAIO





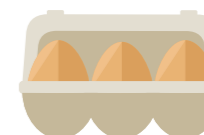



SARTO



FALEGNAME

OGGI LA SPESA LA FACCIAMO IO!

Metti nel carrello i prodotti che vuoi acquistare... ma attenzione! Tanti prodotti hanno involucri e confezioni inutili: scegli quelli più intelligenti e rispettosi dell'ambiente.



COME AVVIARE AL RIUSO OGGETTI INGOMBRANTI

Il riuso può anche riguardare sci, biciclette, elettrodomestici e mobili. Come possiamo promuovere il riuso di oggetti ancora funzionanti?

- **CREIAMO UNA BACHECA** del riuso da mettere a scuola
- **ESPONIAMO** le fotografie degli oggetti da donare
- **PAZIENTIAMO** e aspettiamo fiduciosi!
- **INFORMIAMOCI**: ci sono parecchie associazioni e mercatini che ritirano gratuitamente questi oggetti per rivenderli o donarli a persone bisognose.

